

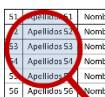
## RECOMENDACIONES PRÁCTICAS PARA LA REALIZACIÓN DE LA PRUEBA DE CONOCIMIENTOS TEÓRICOS PARA LA OBTENCIÓN DE LICENCIA O LICENCIA + DIPLOMA DE CONDUCCIÓN DE VEHÍCULOS FERROVIARIOS

La realización de la prueba de conocimientos teóricos para la obtención de licencia o licencia + diploma de conducción de vehículos ferroviarios es un hito muy importante tras un largo periodo de esfuerzo.

Por ello y, para reducir en la medida de lo posible los nervios de ese día, te rogamos que tengas en consideración las siguientes recomendaciones prácticas:

### ANTES DEL DÍA DE LA PRUEBA

#### COMPRUEBA



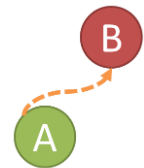
51	Apellidos S1	Nombre S1	DNI/S1	CF 3
52	Apellidos S2	Nombre S2	DNI/S2	CF 3
53	Apellidos S3	Nombre S3	DNI/S3	CF 4
54	Apellidos S4	Nombre S4	DNI/S4	CF 5
55	Apellidos S5	Nombre S5	DNI/S5	CF 3
56	Apellidos S6	Nombre S6	DNI/S6	CF 1

- Verifica que estás incluido en las listas tanto provisionales como definitivas y que no hay erratas en tus datos.
- Recuerda el número que se te ha asignado y la mesa (A, B, C o D) donde se realizará tu identificación, que aparece en el encabezado de la lista definitiva de aptos. El acceso el día de la prueba se hará por grupos según el número asignado.

#### PLANIFICA

- La prueba se realizará en la Escuela Técnica Superior de Ingenieros de Caminos, Canales y Puertos de la Univ. Politécnica de Madrid.  
[c/ Profesor Aranguren nº 3, Ciudad Universitaria, Madrid (MADRID)]  
Google Maps: <https://goo.gl/maps/TWH2ewXXWmc83Yh39>
- Si vienes en coche, en la zona hay aparcamiento gratuito.
- Si vienes en transporte público, ten en cuenta los tiempos de viaje y transbordos necesarios.

*En cualquier caso, ten presente que en Madrid se realizan números eventos deportivos, culturales y otros, que pueden afectar a los tiempos de viaje.*



### EL DÍA DE LA PRUEBA

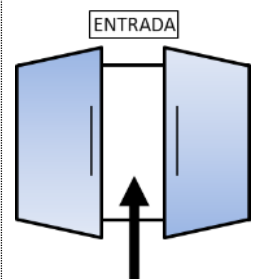
#### NO OLVIDES



- Comprueba que traes contigo un documento de identidad: DNI/NIE o carnet de conducir.
- No olvides traer un bolígrafo de tinta de aceite (tipo “BIC”) de color negro o azul y uno de repuesto, para evitar posibles incidencias.
- Dada la duración de la prueba, se recomienda que lleves contigo una botella de agua.


#### ACCESO

- El llamamiento para acceder al recinto se hará por grupos según el número asignado. Por tanto, se esperará fuera del edificio.  
*En caso de condiciones climatológicas adversas, la espera se realizará en la planta baja del edificio.*
- Si no te acuerdas del número asignado o la mesa donde deberás presentar tu documento de identidad, puedes verificarlo en las listas definitivas que salen publicadas en la web de la AESF o en los listados colocados en los cristales de acceso al edificio.



- No se permitirá el acceso al edificio para ir al baño, salvo casos excepcionales, hasta que se llame al grupo al que se pertenece.

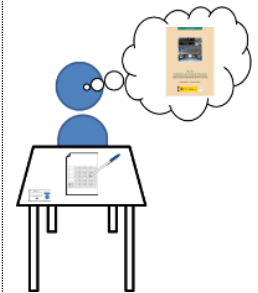
### IDENTIFICACIÓN




- Una vez se permita acceso al grupo asignado, podrás entrar en el edificio e ir a los baños situados en la planta baja o en la primera planta del edificio.
- La identificación se realizará en unas mesas habilitadas en la primera planta y con carácter previo al acceso al aula de examen.
- Dirígete a la mesa asignada y presenta tu documento de identidad.  
En ese momento, se te solicitará que confirmes tu asistencia al examen mediante firma.  
Una vez identificado y, hasta que transcurra una hora desde el inicio de la prueba teórica, no se podrá ir al baño por lo que recomendamos ir antes.

### CONCENTRACIÓN

- Una vez hayan accedido todos los aspirantes al aula de examen, se procederá a la lectura de las instrucciones y, a partir de ese momento, se te hará entrega del examen en un sobre naranja y podrás rellenar los datos de la hoja de respuestas. Presta especial atención en rellenar correctamente: Nombre, Apellidos, DNI, modelo de examen y seleccionar correctamente "*Licencia*" o "*Licencia y Diploma*".
- Por megafonía se indicará el momento de inicio de la prueba práctica.
- Céntrate en tu examen y evita distracciones con lo que pase a tu alrededor.
- No se responderán dudas durante el examen. Si consideras que una pregunta está mal redactada o tiene varias opciones, responde la opción que consideres correcta y, una vez finalizado el examen, podrás solicitar su impugnación.



### SILENCIO



- Por respeto al resto de aspirantes y por tu propio beneficio, guarda silencio desde la entrada y hasta la salida del aula de examen.
- En caso de que acabes el examen antes del tiempo fijado, levanta la mano para que se te recoja el examen y abandona el aula en silencio.  
Te rogamos que contengas el volumen de voz una vez fuera del aula, incluso en el exterior, pues se genera ruido molesto para las personas que todavía están examinándose.
- Antes de salir del aula asegúrate de que has recogido todas tus pertenencias, especialmente el DNI.

## OTROS ASPECTOS DE INTERÉS

### CAFETERÍA / MÁQUINAS DE VENDING



- La cafetería de la Escuela Técnica Superior de Ingenieros de Caminos, Canales y Puertos se encuentra cerrada los domingos. Existe una máquina de vending en el primer sótano del edificio.
- La cafetería con servicio más cercana se encuentra en la Biblioteca María Zambrano.

Google Maps: <https://goo.gl/maps/WjYFwyENYwPhq94o9>